

Lauantai. Joka päivä.



Toimitussisältö ja tuotteet





# SunSauna

## - Unelmien Kotikylpylä

SunSauna Kotikylpylän filosofia pohjautuu suunnittelija Simo Heikkilän ajatuksiin entisaikojen saunojen pesu- ja vilvoittelutilojen toimivuudesta sekä vanhojen saunaperinteiden tuomisesta osaksi urbaania nykypäivää ja kaupunkimaista asumista.

SunSauna Kotikylpylä on suomalaiselle saunojalle muotoiltu unelma. Omassa Kotikylpylässä arki ei paina ja saunan lauteilla rentoudutaan mielellään. Saunasta haetaan puhdistautumisen ja rentoutumisen ohella hiljentymistä ja uutta voimaa arkeen. Lempessä löylyissä viihdytään yksin tai yhdessä, vaikka viikon jokaisena päivänä.



## Helppo asentaa

Kattava Kotikylpylä-peruspakettimme sisältää kaiken tarpeellisen toimivien saunatilojen rakentamiseksi. Modulaaristen lauteiden ja lasiseinän asennus käy useimmilta ilman ammattimestä, mutta tarvittaessa avustamme sinua suunnittelusta asennukseen asti. Tuotepakettimme sisältyy aina myös saunan lopullinen suunnittelu ja tuotteiden mitoitus, asennuspiirustukset sekä kotiinkuljetus.

## Valmiiksi suunnitellut väri vaihtoehdot

Lauteiden ja paneeloinnin värin, valaistuksen ja tarvittavat lisäkalusteet voit luonnollisesti valita omaan Kotikylpylä-kokonaisuuteesi sopiviksi. Kotisivujemme materiaalikansiossa löydät myös valmiit suunnitelmat puumateriaalien kanssa yhteensopivista laattaväreistä.



# LAUTEILLA viihtyy koko perhe

Seppo Honkavaaran muotoilemissa SunSaunan lauteissa on mukavaa pyöreyttä sekä silmää ja ihoa hivelevää pehmeyttä. Kaarilistat jatkavat selkänöjan vaakasuoria linjoja myös kulmissa. Lauteet sopivat sekä pieniin että suuriin saunatiloihin.

SunSaunan suosituimpia ratkaisuja kautta aikojen ovat L- ja U-malliset lauteet. Lauteissa on ajaton ja selkeälinjainen design, joka luo saunaan rauhallisen ja rentouttavan tunnelman. Kaareva ja ergonomisesti oikein muotoiltu kulmaselkänöja antaa miellyttävän tuen selälle. Lauteiden turvallisuutta lisäävän väliritilän ansiosta pieninkään saunoja ei pääse putoamaan lauteiden alle.

Irrotettavien kannatinorsien ja lauteiden ansiosta sauna on helppo pitää puhtaana. Patentoidun mekanismin ansiosta alalauteet voidaan purkaa siivousta varten ilman työkaluja ja laude voidaan siivottaessa nostaa pois paikaltaan. Tästä on hyötyä erityisesti saunoissa, joissa on iso alalaude.

L-malli



U-malli



V-malli





*Kuvan lauteet lämpöhaapaa.  
Paneelit tervaleppää.*

# Lauteet mittatilaustyönä

## SUNSAUNAN LAUDEPAKETTI SISÄLTÄÄ:

### YLÄLAUDE JA ALALAUDE

Ylälauteen vakiosyvyys on 540 mm. Ylälauteen vakiokorkeudet ovat 1050 ja 1150 mm. Erikoistilauksesta lauteen syvyys on 600 mm, sekä muut laudekorkeudet. Alalauteen korkeus on 430 mm matalampi kuin ylälauteen korkeus. Laudemateriaalit: tervaleppä, lämpökäsitelty tervaleppä ja lämpökäsitelty haapa. Huom! Selkänojat, ylälauteen etuprofiili ja väliritilät ovat aina tervaleppää. Kaarevien osien värit voivat poiketa suorien osien väristä. Kestävyyden parantamiseksi kaaret on viilurakenteissa, joissa pintaviilu on tervaleppää. Puulle on ominaista värisävyjen vaihtelu samassakin laudassa.

### VÄLIRITILÄ

Ylä- ja alalauteen välisen ritilän ansiosta lastenkin on turvallista saunoa. Materiaali on aina tervaleppää.

### SELKÄNOJAT

Selkänojat ovat kallistettuja, joten istumaseento on tukeva ja ergonominen.

### KÄSINOJAT

Käsinoja kuuluu laudepakettiin jos ylälaude ei pääty seinään. Materiaali on sama kuin lauteissa.

### RUNKO

Laudepaketti sisältää lauteen rungon, jalat, kiinnitystarvikkeet sekä vanerilappuja sovitus varten. Runko on havuliimapuuta 42x66 ja vaneria. Jaloissa on säätötassut 20-40 mm säädöllä. Ruuvit ovat kosteissa tiloissa hyvin kestäviä, sähkösinkittyjä tai messinkipäällysteisiä. Erikoistilauksesta myös rosteriruuvit.

### JAKKARAT

Jakkara 400x565 mm sisältyy laudepakettiin, ellei tarjouksessa toisin mainita. Materiaali on tervaleppä tai lämpökäsitelty puu. Saatavilla on myös 400x765 mm tai 2-nousuinen jakkara (550x565 mm) sekä erikoismittaiset nousutasot. Jos lauteen korkeus on yli 1050 mm tai tilaan mahtuu leveämpi jakkara, suosittelemme 2-nousuista jakkaraa tai erikoismittaista nousutasoa.

## LAUDEMATERIAALIT

### TERVALEPPÄ

Väri vaihtelee punertavasta punaruskeaan. Sävyeroja voi olla samassakin laudassa. Lehtipuiden tapaan pitkäaikainen kosteus voi aiheuttaa sienikasvustoa ja saunaolosuhteissa vääntymistä. Tuuletus ja jälkilämpö estävät haittavaikutuksia.

### LÄMPÖKÄSITELTY TERVALEPPÄ

Väri on tummanruskea, harmaan sävyinen. Sävyerot pienempiä kuin lämpöhaavassa. Lämpökäsittelystä johtuen ei väännä eikä ole herkkä sienikasvustolle, mutta on halkeamisherkkä.

### LÄMPÖKÄSITELTY HAAPA

Väri on tummanruskea, kellertävän sävyinen. Selvät värisävyjen vaihtelut tekevät puun pinnasta elävän. Lämpökäsittelystä johtuen ei väännä eikä ole herkkä sienikasvustolle, mutta on halkeamisherkkä.

### HUOMIOI ENNEN PANELOINTIA JA LISTOITUSTA!

### YLÄLAUTEEN VAHVikkeiden KIINNITYS SEINÄÄN

Laudevahvikkeiden keskikohta asennetaan 990 mm (laudekorkeus 1050 mm) tai 1090 mm (laudekorkeus 1150 mm) korkeuteen lattiasta. Huom! suositeltava etäisyys ylälauteen pinnasta kattoon on n. 1200 mm, minimi 1000 mm.



### ALALAUTEEN KIINNITYS

Jos alalaude päättyy seinään, alalauteelle tarvitaan vahvikkeet. Vahvikkeen keskikohta asennetaan 570 mm (laudekorkeus 1050 mm) tai 670 mm (laudekorkeus 1150 mm) korkeuteen lattiasta.

### SELKÄNOJAN ASENNUSKORKEUS JA IKKUNAN ALAREUNA

Selkänojan alareuna asennetaan n. 125 mm korkeuteen ylälauteen pinnasta. Selkänojan yläreuna on 1430 mm (laudekorkeus 1050 mm) tai 1530 mm (laudekorkeus 1150 mm) korkeudella lattiasta. Selkänojat eivät vaadi vahvikkeita paneelien alle. Lauteen suunnitteluvaiheessa muista tarkistaa että selkänoja mahtuu saunan ikkunoiden alapuolelle.

*Tarkemmat asennusohjeet voit ladata  
SunSaunan kotisivuilta osoitteesta  
[www.sunsauna.fi](http://www.sunsauna.fi)*



1. Käsinoja lauteen päädyssä suo-  
jaa saunoja kuumalta kiukaalta.
2. Kulmasta kaareva ja kalteva  
selkänoja takaa tukevan ja miel-  
lyttävän istuma-asennon.
3. Ylä- ja alalauteen välinen ritilä  
viimeistelee lauteen ulkonäön ja  
luo turvallisuutta lapsille.
4. Kaikki ylä- ja alalauteen rallit  
ovat helposti irrotettavissa sii-  
voust varten.
5. Jalkalauteen runko irtoaa  
ilman työkaluja. Mekanismi on  
patentoitu.



*Kuvan lauteet lämpöhaapaa.  
Paneelit tervaleppää.  
Lasi pronssia.  
Pukuhuoneen penkki tervaleppää.*

# LASISEINÄLLÄ yhtenäinen tilavaikutelma

Näyttävä ja turvallisuutta lisäävä lasiseinä yhdistää saunan ja pesuhuoneen yhtenäiseksi ja avaraksi kokonaisuudeksi. Lasiseinän takaa lasten leikkejä on helppo seurata kovemmistakin löylyistä.

Tyylikkäässä lasiseinässä ei ole lainkaan lahoavia puurakenteita. Seinän sarana ja oven vedin ovat kromattuja. SunSauna on kehittänyt saunan ja pesuhuoneen välisen lasiseinän kiinnittämistä varten ainutlaatuisen lasilistan, joka varmistaa että lasi on turvallisesti kiinnitetty. Mallisuoja ja valmiiksi työstetty alumiininen lasilista helpottaa lasiseinän asentamista ja takaa viimeistellyn lopputuloksen.

SunSaunalla on oivallinen ratkaisu myös tilaan, johon ei voi rakentaa lasiseinää, mutta johon tavallinen lasiovi tuntuu liian vaatimattomalta. Tuplaovellisen Kotikyylä-lasioven avulla saunan oveen saa reilusti enemmän lasipinta-alaa, sillä samaan ovi-aukkoon saa tarvittaessa kaksi avautuvaa ovea.

## TEKNISIÄ YKSITYISKOHTIA

- Saranassa on keskittävä jousimekanismi ja ovi aukeaa molempiin suuntiin. Toleranssi +/-15 mm.
- Lasilistan päädyn viimeistelee listan värinen päätykappale, joka kiinnittyy napakasti listan päähän. Materiaali on alumiinia.
- Lasiseinä kiinnitetään lasilistoilla laatan pintaan ja katossa koolaukseen. Listojen ansiosta lasit saadaan jäämäkästi kiinni ja saunominen on turvallista.
- Valmiiksi työstetyt lasilistat ja tiivisteet mahdollistavat viimeistellyn ja kestäväen lopputuloksen.

### **HYVÄ TIETÄÄ!**

Lasiseinät ovat aina vakiomittaisia ja niitä ei voi muokata paikan päällä. Tilaa lasiseinä ajoissa ennen pesuhuoneen ja saunan erottavan seinän muuraamista ja varmista, että seinän muuraajalla ja laatoittajalla on tiedossa lasiseinäaukon mitat ja lasiseinän asennusohje.





## LASISEINÄN TOIMITUSSISÄLTÖ

- Lasien väri on pronssi. Lasi on karkaistua turvalasia, paksuus 8 mm.
- Vakiomittainen lasiovi. Korkeus 1850 mm. Leveys 600/700/800 mm. Leveys 900 mm, koostuu kahdesta ovesta (700+200 mm tai 600+300 mm).
- Ylälasi: leveys 600/700/800/900 mm. Korkeus 200/300 mm.
- Sivulasit: leveys 200-1000 mm, 100 mm jaolla. Korkeus 1100 mm.
- Saranat ja helat kiiltävää kromia.
- Lasilistat ja tiivisteet: listat ovat grafiitin harmaat. Tiivisteet kumia.
- Paketti ei sisällä harkkoja, vesieristystä ja laatoitusta.

### **HUOMIOI ENNEN LASISEINÄN ASENNUSTA!**

- Kaikki mitat, jotka saat tarjouksen mukana ovat aukkomittoja valmiista pinnasta.
- Aloita lasiseinän muuraminen oviaukon vierestä. Näin varmistat, että oviaukon leveys on sopiva.
- Muurattaessa lasiseinän aukkoa huomioi laatan ja laastin paksuus, koska lasiaukko mitataan laatan pinnasta.
- Laatoita seinä sekä pesuhuoneen että saunan puolelta.
- Seinä täytyy olla laatoitettu ennen listojen ja lasien asentamista.
- Lasiseinät ovat aina vakiomittaisia ja niitä ei voi muokata paikan päällä.

**Lataa tarkemmat asennusohjeet SunSaunan kotisivuilta, osoitteesta [www.sunsauna.fi](http://www.sunsauna.fi)**



1. Valmiiksi työstetyt lasilistat ja tiivisteet mahdollistavat viimeistellyn lopputuloksen.
2. ja 3. Saranassa on keskittävä jousimekanismi, jonka ansiosta erillistä lukkoa ei tarvita. Saranan voi kiinnittää lasista-lasiin tai lasista-laattaan. Sarana on kiiltävää kromia.
4. Ylälasin ja sivulasin väliin tulee yläkiinnike, joka on kiiltävää kromia.
5. Kromattu vedin on kestävä ja tyylikäs yksityiskohta.

Kuvan lauteet lämpöhaapaa.  
Paneelit tervaleppää.  
Lasi pronssia.  
Valot 16-kuituinen laudevalaisin  
ja kattovalaisin 1+7.



#### ***HYVÄ TIETÄÄ!***

- Laudevalaistuksen lisäksi saunaan ei tarvitse kattovalaisinta.
- Siivousta varten voi haluttaessa asentaa siivousvalon lauteen alle.
- SunSaunan valaisimiin voi yhdistää himmentimen.



16-kuituinen laudevalaisin



22-kuituinen laudevalaisin



32-kuituinen laudevalaisin

# LAUDEVALAISIN luo tunnelman

Saunan tunnelmalliseen valaistukseen riittää hyvin epäsuora, puun pinnasta heijastuva valaistus. Viihtyisässä saunassa valaisin ei näy, mutta valo näkyy - siellä, missä sitä tunnelman ja turvallisuuden vuoksi tarvitaan.

SunSaunan suunnittelema, lauteisiin integroitava kuituvalaistus luo saunaan viihtyisän ja sopivan pehmeän valaistuksen. Integroitu valaisin toimitetaan lauteiden lisävarusteena.

Laudevalaisimeen voidaan tarvittaessa yhdistää myös kiuasvalo. Kuidun valaisema höyry tuo löylyihin uusia ulottuvuuksia.

## LAUDEVALAISTUS- JÄRJESTELMÄ

SunSaunan laudevalaisin koostuu muuntajasta, projektorista ja valokuiduista. Projektorissa valonlähteenä on halogeenilamppu, joka keskittää valon tehokkaasti kuituun. Kuidun välityksellä valo viedään haluttuun kohteeseen. Äänetön projektori ja muuntaja ovat roiskevesisuojaattuja (suojausluokka IP44) ja hyväksytyt asennettavaksi saunatilaan lauteen alle. Uuden mallin muuntaja on elektroninen, jonka ansiosta polttimon käyttöikä on moninkertainen aikaisempiin malleihin verrattuna.

## MITAT

Laudekuidut ovat halkaisijaltaan 3 mm ja katkaistavissa sopivan mittaisiksi asennuksen yhteydessä. Materiaali on muovia.

## VALAISIN MALLIT

Eko-mallin laudevalaisimessa on 10 watin polttimo, joten sähkönkulutus on noin 1/4 tavalliseen kuituvaloon verrattuna. Eko-mallissa on erillinen muuntaja ja projektori, joten sen sijoittelu on vapaampi ja asennus helpompaa.

Pro-mallissa polttimo on teholtaan 42 wattia, joten sen valoteho on Eko-mallia suurempi. Projektori ja muuntaja ovat samassa kotelossa.

## VALAISIMIEN KOOT

- 10-kuituinen valaisin sopii suoraan lauteeseen. Kuidut 1,4-2,0 m.
- 16-kuituinen valaisin sopii pieneen L-lauteeseen. Kuidut 1,4-2,6 m.
- 22-kuituinen valaisin sopii isoon L- ja pieneen U-lauteeseen. Kuidut 1,4-3,2 m.
- 32-kuituinen valaisin koostuu kahdesta 16-kuituisesta projektorista. Projektorit kytketään samaan muuntajaan. Valaisin sopii isoon U- tai vastakkain istuttaviin lauteisiin.

Kuidut 1,4-2,4 m.





16+1 ja 22+1 -kuituisissa valaisimissa on laudekuitujen lisäksi kattoon kiukaan päälle asennettava kuitu, joka valaisee kiukaan höyryn. Lauteeseen asennettavien kuitujen pituudet ovat samat kuin yllämainituissa laudevalaisimissa.

## ASENNUS

Valaisimen kuitujen määrät ja mitat on suunniteltu SunSaunan lauteisiin sopiviksi. Kuidut asennetaan SunSaunan lauteissa selkänöjan ja ylälauteen runkoon jyrskittyyn uraan. Näin kuidut ovat näkymättömissä, eivätkä vaikeuta lauteen siivoamista. SunSaunan lauteiden ja valaisimen ostajalle kuitu-ura sisältyy valaisimen hintaan (arvo 30 eur).

Asennuksen yhteydessä kuiduille porataan reiät selkänöjaan ja ylälauteen etuprofiiliin pakettin mukana olevalla poraussaplulla. Selkänöjaan asennettavat kuidut voidaan asentaa paneelien alle tai pinta-asennuksena. Valaisinpaketti sisältää aina tervaleppäisen peitelistan, jolla voidaan peittää nurkasta selkänöjan alle viety kuitunippu. Ennen paneelien asennusta muista varmistaa että sähkömies tietää mihin projektorille tuleva johto sijoitetaan lauteen alla.

*Tarkemmat asennusohjeet voit ladata SunSaunan kotisivuilta, osoitteesta [www.sunsauna.fi](http://www.sunsauna.fi)*



1. ja 2. Laudevalaisimen kuidut asennetaan selkänöjaan ja istuinosan alareunaan. Valaisin synnyttää epäsuoran, tunnelmallisen valaistuksen.

3. Äänetön projektori ja muuntaja ovat roiskevesisuojaattuja (suojausluokka IP44) ja hyväksytyt asennettavaksi saunatilaan lauteen alle.

4. Ylälauteen runkoon voidaan jyrskiä ura kuitukoteloa varten. Näin kuidut saadaan piiloon.

5. Laudevalaisin kiuaslinssillä sisältää kuidun, joka asennetaan kiukaan päälle valaisemaan kiukaan höyryä.

*Kuvassa kotikylpyläövi, ovilehtien  
leveydet 600 ja 300 mm.  
Väri pronssi.*



# Sun Saunalta saat samaan toimitukseen myös ovet, paneelit ja listat

## KARMITTOMAT OVET

- Lasiovet aukkoihin, joiden leveys on 600/700/800 mm. Mitta on laatoitetusta pinnasta.
- Kotikylpylä-lasiovet (pariovi) aukkoihin, joiden leveys on 800/900/1000 mm.
- Oviin voit yhdistää myös ylälasin: leveydet 600/700/800/900/1000 mm ja korkeudet 200/300 mm.
- Oven korkeus 1850 mm.
- Paketti sisältää oven, saranat ja kiinnitysruuvit/propuut.
- Ovi+ylälasi -paketti sisältää myös yläkiinnikkeet.
- Värinä pronssi.

## KARMILLISET OVET

Sun Saunalta saa myös karmilliset lasiovet: 7x19/8x19/9x19. Karmi ja nuppivedin ovat tervaleppää, lasin väri on pronssi. Ovesa on rullasalpa ja kumitiivisteet. Asennusruuvit ja peitenastat eivät sisälly pakettiin.

## OVIENT HINNAT

Karmillinen ovi, pronssi, 7x19/8x19/9x19, tervaleppäkarmi	hintaa 190,-
Karmiton ovi, pronssi, 600x1850/700x1850/800x1850 mm	hintaa 390,-
Karmiton ovi + ylälasi, pronssi, 600x1850/700x1850/800x1850 mm	hintaa 490,-
Karmiton kotikylpyläovi, pronssi, 900x1850/1000x 1850 mm	hintaa 590,-
Karmiton kotikylpyläovi + ylälasi, pronssi, 900x1850/1000x 1850 mm	hintaa 690,-

\* Oikeudet hintojen muutoksiin pidätetään.

## PANEELIT JA LISTAT

SunSaunan paneelit ja listat valmistetaan samassa paikassa laudepuiden kanssa, joten sävyerot ovat minimaalisia paneelin ja lauteen välillä. Meiltä löydät myös kaikki saunaan tarvittavat listat.

Paneelit on pakattu 6 kpl nippuihin. Laatu on parasta A-luokkaa (oksaton, ei sydänpuuta). Puun tummuusaste voi vaihdella samassakin laudassa. Koska paneelien pituuksia löytyy 100-300 mm välein, hukkaprosentti on erittäin pieni. Jos varastostamme ei löydy tilattua mitta, veloitamme maksimissaan 5% lisähintaa.

## LISTAT

Nurkkalista 25x25 tervaleppä ja lämpöhaapa	mitta 2400 mm
Holkkalista 21x21 tervaleppä ja lämpöhaapa	mitta 2400 mm
Varjolistaa 15x18 tervaleppä ja lämpöhaapa	mitta 2400 mm
Peitelista 15x45 tervaleppä	mitat 2400 mm
Peitelista 12x42 lämpöhaapa	mitat 2400 mm
Ulkokulmalista 28x28 tervaleppä	mitta 2400 mm
Smyygi 15x90 tervaleppä ja lämpöhaapa	mitta 2400 mm

## PANEELIT

Paneeli 15x90 STP tervaleppä  
mitat 1000, 1100, 1300, 1500, 1800, 2000, 2200, 2400, 2600, 2800 ja 3000 mm

Paneeli 15x90 STP lämpöhaapa  
mitat 1800, 2100, 2400, 2700 ja 3000 mm



Karmillinen lasiovi, pronssi, tervaleppäkarmi

Kotikylpyläovi, ovilehtien leveydet 600 ja 300 mm. Väri pronssi.



Pystypanelointi  
SunSaunan studio




Vaakapanelointi  
SunSaunan Jyväskylän myymälä



Varjolistaa



Holkkalista



Nurkkalista

# LISÄKALUSTEET sulautuvat kokonaisuuteen

Kaikki SunSaunan lisäkalusteet ovat sisustusarkkitehti (SIO) Simo Heikkilän käten tuotoksia. Heikkilän suunnittelema linja alkaa jo pukuhuoneessa ja jatkuu pesuhuoneen kautta aina lauteille asti. Tuotteiden muotoilu ja yksityiskohdat tekevät SunSaunan penkeistä, tuoleista ja jakkaroista moderniini ja tyylikkääseen kokonaisuuteen pehmeästi sulautuvia kalusteita, joiden sävyn voit valita oman Kotikylpyläsi sisustukseen ja väreihin parhaiten sopivana.



*Kuvassa pukuhuoneen penkki tervaleppää.  
Markiisituoli väri musta (muut värit punainen ja beige).*

*Tuotteista lisää kotisivuillamme [www.sunsauna.fi](http://www.sunsauna.fi)*

## PUKHUONEEN PENKKI

Penkin alla oleva laatikko on mitoitettu sopivan kokoiseksi pyyhkeille ja saunavirkkeille. Materiaalina tervaleppä, laatikko koivuvaneria.

Pukuhuoneen penkki 400x1165 mm tervaleppä hinta 230,-

Pukuhuoneen penkki 400x1465 mm tervaleppä hinta 230,-

## PESUHUONEEN PENKKI

Suunniteltu kestämään kosteissa tiloissa. Säätötassut jalkojen alla. Materiaaleina lämpökoivu ja alumiini.

Pesuhuoneen penkki 400x865 mm lämpökoivu hinta 190,-

Pesuhuoneen penkki 400x1165 mm lämpökoivu hinta 190,-

## MARKIISITUOLI

Koko n. 600x600 mm. Tuoli on oivallinen puku- tai takkahuoneeseen. Kangas on pehmeä iholle ja kuivuu nopeasti. Markiisikangas muokkaantuu käytössä istujan mukaan ja sitä voi tarvittaessa kiristää. Materiaaleina koivu ja markiisikangas.

Markiisituoli musta hinta 190,-

Markiisituoli punainen hinta 190,-

Markiisituoli beige hinta 190,-

## OHEISTUOTTEET

**1. Nousujakkara:** syvyys 400 mm, leveydet 565 tai 765 mm, korkeus 370 mm.

Materiaaleina lämpökäsittely puu tai tervaleppä.

Jakkara 400x565 mm, hinta 60,-

Jakkara 400x765 mm, hinta 80,-

**2. 2-nousuinen jakkara:** syvyys 550 mm, leveys 565 mm, korkeus 500 mm.

Materiaaleina lämpökäsittely puu tai tervaleppä. Suosittelemme lauteisiin, joiden istuinkorkeus on yli 1050 mm. Hinta 120,-

**3. L-mallin kiuaskaide** sovitustoilla. Voidaan katkaista kiukaan vaatimiin mittoihin asennuksen yhteydessä. Materiaalina tervaleppä. Jalka on halkaisijaltaan 70 mm pyöreäksi sorvattu pylväs. Säätötassu. Hinta 90,-

**4. U-mallin kiuaskaide** erikoismitoilla. Materiaalina tervaleppä. Jalat ovat halkaisijaltaan 70 mm pyöreäksi sorvattuja pylväitä. Säätötassut. Hinta 130,-

**5. L-mallin jalkakaide** sovitustoilla sopii nurkassa sijaitsevan sähkökiukaan ympärille. Voidaan katkaista kiukaan vaatimiin mittoihin asennuksen yhteydessä. Materiaalina tervaleppä. Jalka halkaisijaltaan 70 mm pyöreäksi sorvattu pylväs. Säätötassu. Hinta 90,-

**6. Suora jalkakaide** sopii puukiukaan yhteyteen tai lauteen suojakaiteeksi. Materiaalina tervaleppä tai lämpökäsittely puu. Hinta 40,-

**7. Seinään kiinnitettävä nousukaide** helpottaa lauteille nousemista ja laskeutumista. Pituus 700 mm, halkaisija 40 mm. Hinta 15,-

**8. Tervaleppäinen venttiilikansi.** Halkaisija 100 mm. Materiaalina tervaleppä. Kansi ei sisällä ruuvimekanismia. Hinta 10,-

**9. Lauteen hoitopaketti.** Sisältää kahvallisen kuitukangassienen, 0,5 litraa saunapesuainetta ja 1,0 litraa parafiniöljyä. Öljy on väritön, tuoksuton ja mineraalipohjainen. Öljykäsittely tummentaa ja syventää puun väriä. Paketin hinta on 36,-

**10. Lasiseinän ja -oven hoitopaketti.** Saunan lasioviin ja lasiseiniin kiinnittyvän kalkin puhdistukseen. Paketti sisältää yhden purkin hiovaa savivalmistetta, kaksi pesusientä sekä lasin hoito-ohjeet. Savivalmiste sopii erinomaisesti myös laattapintojen puhdistamiseen. Paketin hinta 36,-

\* Oikeudet hintojen muutoksiin pidätetään.



Pukuhuoneen penkki



Pesuhuoneen penkki



Markiisituoli



1. Nousujakkara



2. Kaksinousuinen jakkara



3. L-muotoinen kiuaskaide



4. U-muotoinen kiuaskaide



5. L-muotoinen jalkakaide



6. Suora jalkakaide



7. Nousukaide



8. Venttiilikansi



9. Hoitopaketti



**SunSauna**  
Kotikylpylä

### **Myynti ja tuotanto**

SunSauna Oy  
Keljonkankaantie 8  
40530 Jyväskylä  
Puh. (040) 347 0220  
Fax (014) 334 7230

AVOINNA:  
ma - pe 8:30 - 16:30  
la suljettu

### **SunSauna-myymä**

Petikontie 1  
01720 Vantaa  
Puh. (040) 347 0230  
Fax (09) 4159 2200

AVOINNA:  
ma - pe 10:00 - 18:00  
la 10:00 - 14:00

Kesä- ja heinäkuussa lauantaisin suljettu.

[www.sunsauna.fi](http://www.sunsauna.fi)  
[info@sunsauna.fi](mailto:info@sunsauna.fi)

# Tilaa nyt - pian olet jo omassa Kotikylpylässäsi!

## SUNSAUNA KOTIKYLPLYLÄ

### TILAUSOHJE:

1. Varaa myyjältä toimitusviikko. Toimitusviikkoa ja toimitussisältöä voi muuttaa joustavasti, mikäli projektiin tulee muutoksia. Emme tarvitse saunasi tarkkoja mittoja vielä varausvaiheessa. Paneeleiden ja valaisimien toimitusaika on 1 viikko, lasiseinän 2-4 viikkoa ja lauteiden 3-6 viikkoa. Huom! Joulukuusi ja juhannus ovat kiireisimpiä aikoja, joten jos saunasi toimitus on näihin aikoihin, kannattaa varata toimitusaika jo pari kuukautta aikaisemmin.
2. Varauksen jälkeen myyjä toimittaa sinulle tilausvahvistuksen ja mittakuvat tarkistettaviksi. Palauta tilausvahvistus ja mittakuvat allekirjoitettuna sen jälkeen, kun tiedät saunan tarkat mitat. Dokumentit voi palauttaa postitse, faksilla tai sähköpostilla.
3. Tarkat mitat lauteesta ja vakiomittaisesta lasiseinästä tarvitaan viimeistään 2 viikkoa ennen toimitusta. Mittalaseissa tarkat mitat tarvitaan noin 4 viikkoa ennen toimitusta. Jos mitat eivät saavu ajoissa, toimitusta siirretään eteenpäin seuraavalle vapaana olevalle toimitusviikolle.
4. Saunapaketti lähtee tuotannosta sovitulla toimitusviikolla. Jos paketti lähtee perjantaina, se on perillä toimitusviikkoa seuraavalla viikolla.
5. Laude ja lasiseinä lähetetään eri tuotantoyksiköistä, joten ne voivat olla perillä eri päivinä. Jos saunapaketti on sovitusti lähetettäväksi POSTI 21 -palvelulla, postilta soitetaan toimituspäivänä ja sovitaan tarkemmasta toimitusajankohdasta.
6. Tarkista paketit aina kuljetusvaurioiden varalta niiden luovutus hetkellä. Kirjaa kaikki huomautukset rahtikirjaan. Huomautusaika on 5 vuorokautta. Lasku lähtee postiin vasta toimituksen jälkeen.
7. Pakettien mukana toimitetaan aina kuvalliset asennusohjeet. Voit tulostaa asennusohjeet myös kotisivuiltamme osoitteesta [www.sunsauna.fi](http://www.sunsauna.fi) ennen asennusta. Suosittelemme, että toimitat saunan mittakuvat ja asennusohjeet aina etukäteen asentajalle.

**Jos tarvitset asiantuntijan apua Kotikylpyläsi suunnitteluun, soita tai tule myymäläämme!** SunSaunan täyden palvelun myymälöissä on pysyvä saunanäyttely, jossa voit tutustua täydellisiin Kotikylpyläkokonaisuuksiin. Jyväskylän ja Vantaan myymälämme tarjoavat saunan suunnittelu- ja asennuspalvelut, kokemuksella ja ammattitaidolla. Jotta voimme palvella Sinua paremmin, pyydämme varaamaan suunnittelujan etukäteen ohessa olevista numeroista. **Lisätietoja kaikista tuotteistamme saat myös osoitteesta [www.sunsauna.fi](http://www.sunsauna.fi).**

